



KEMENTERIAN AGAMA REPUBLIK INDONESIA

**UNIVERSITAS ISLAM NEGERI
SIBER SYEKH NURJATI CIREBON**

Jalan Perjuangan By Pass Sunyaragi Cirebon 45132

Telepon (0231) 481264 Faksimili (0231) 489926

Website: <https://uinssc.ac.id/> Email: <https://info@uinssc.ac.id/>

PENGUMUMAN

Nomor: B-4340/Un.30/R.1/PP.00.9/6/2026

TENTANG

**PENDAFTARAN WISUDA SARJANA, MAGISTER, DAN DOKTOR KE-5
UNIVERSITAS ISLAM NEGERI SIBER SYEKH NURJATI CIREBON**

Dengan ini diumumkan ketentuan pendaftaran Wisuda ke-5 Universitas Islam Negeri Siber Syekh Nurjati Cirebon sebagai berikut.

1. Melakukan Pendaftaran *online* pada laman <http://wisuda.uinssc.ac.id> mulai 1 Juli sampai dengan 5 Juli 2026 mengikuti user manual sebagaimana terlampir;
2. Calon Wisudawan mengunggah berkas persyaratan pendaftaran wisuda yang sudah di scan dengan rapih dan jelas, antara lain:
 - a. Photo profil diisi yang benar dengan ketentuan sebagai berikut:
 - 1) Untuk laki-laki foto ukuran 3x4 dengan latar belakang warna merah, berjas dan berdasi warna hitam polos, rambut pendek dan rapih, tidak menggunakan peci/kopyah, dan tidak berkacamata;
 - 2) Untuk perempuan foto ukuran 3x4 dengan latar belakang warna biru, berjas warna hitam polos, kerudung warna putih, dan tidak berkacamata;
 - 3) Kualitas gambar harus cukup tajam dan fokus (untuk mendapatkan pasfoto yang lebih baik dan bersih wajib foto di studio foto).
 - b. Scan Asli KTP;
 - c. Scan Asli Ijazah Terakhir;
 - d. Scan Asli Surat Keterangan Bebas Perpustakaan;
 - e. Scan Asli Bukti Rekap UKT;
 - f. Ukuran Toga;
 - g. Pesan dan Kesan.
3. Calon wisudawan Pascasarjana agar melakukan pembayaran biaya wisuda mulai tanggal 1 s.d. 4 Juli 2026 pukul 23.59, dengan ketentuan:
 - a. Pembayaran wisuda Program S-2 dan S-3 dapat melalui:
 - 1) Bank BRI dengan menggunakan Kode Briva (92007)+NIM, contoh: 920071812345678;
 - 2) Bank BSI dengan menggunakan Kode Akademik (2383)+NIM, contoh: 23831912345678;
 - 3) Bank BSN menggunakan Kode (70001401)+NIM, contoh: 700014011912345678.
 - b. Biaya Wisuda untuk Program Magister (S-2) dan Doktor (S-3) sebesar Rp1.000.000
4. Waktu pelaksanaan wisuda :
 - a. Tanggal : 11, 12 dan 13 Agustus 2026
 - b. Tempat : (menunggu informasi selanjutnya)
5. Bagi Calon wisudawan yang melakukan pendaftaran setelah batas waktu yang ditentukan tidak dapat mengikuti wisuda ke-5, dan dapat mendaftar kembali pada wisuda periode berikutnya.

Demikian pengumuman ini dibuat, agar diperhatikan dan dilaksanakan sebagaimana mestinya.

Cirebon, 30 Juni 2026
a.n. Rektor,
Wakil Rektor Bidang Akademik





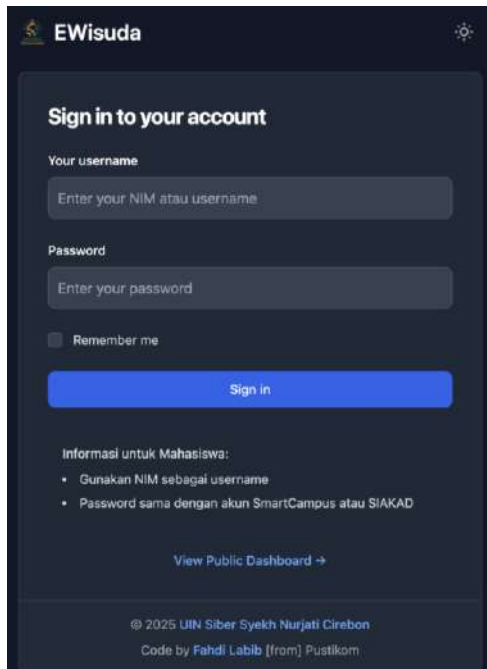
PETUNJUK PENGGUNAAN APLIKASI (USER MANUAL)

WEB APP EWISUDA

**UPT TEKNOLOGI INFORMASI DAN KOMUNIKASI (PUSTIKOM)
UIN SIBER SYEKH NURJATI CIREBON**

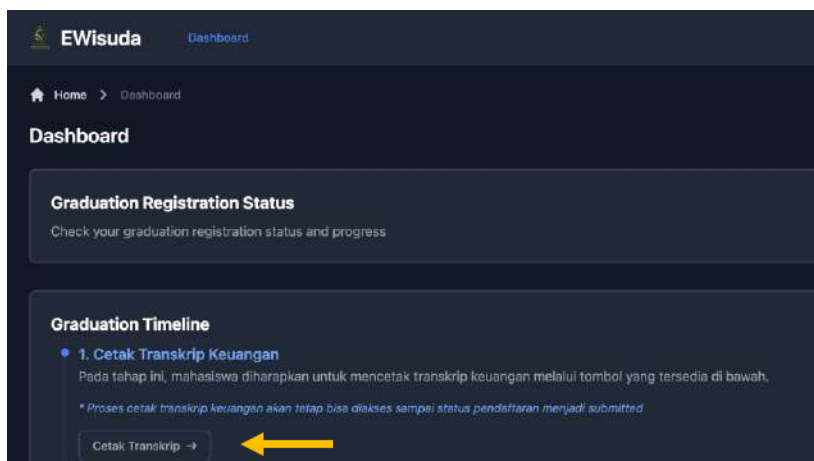
Langkah Penggunaan Aplikasi EWisuda untuk pendaftaran wisuda mahasiswa UIN Siber Syekh Nurjati Cirebon :

1. Buka web browser dengan alamat sebagai berikut <https://wisuda.uinssc.ac.id>



Masukkan username (NIM) dan password (sama dengan akun SmartCampus atau SIAKAD) kemudian klik sign in.

2. Anda akan memasuki halaman dashboard EWisuda. Kemudian silahkan cetak transkrip keuangan lalu cek secara mandiri apakah data sudah sesuai.



TRANSKRIP DATA KEUANGAN

NIM: 2250030001

TRANSKRIP DATA KEUANGAN

NIM: 2250030001
 Nama: SITI NURLAELA
 Program Studi: PENDIDIKAN AGAMA ISLAM
 Fakultas: HUKUM
 Jurusan: HUKUM

NO	TARIK ALIH	JENIS PENGHARGAAN	TANGGAL BAYAR	JUMLAH
1	20220001-0	Jasa Tulis	14-01-2022	Rp. 2.000.000,00
2	20220001-0	Pengembangan Studi	23-01-2022	Rp. 500.000,00
3	20220001-1	Pengembangan Studi	19-01-2022	Rp. 500.000,00
4	20220001-0	SPP 04	29-01-2022	Rp. 4.750.000,00
5	20220001-1	SPP 04	29-01-2022	Rp. 4.750.000,00
6	20220001-0	SPP 02	03-02-2022	Rp. 4.750.000,00
7	20220001-1	Pengantar	18-02-2022	Rp. 4.000.000,00
TOTAL				Rp. 31.250.000,00

Page: 1 from 1
Page Created: 17-12-2022, 09:48:00

3. Kemudian lakukan verifikasi data diri dengan edit data diri

2. Verifikasi Data Diri

Pada tahap ini, mahasiswa diharapkan untuk memeriksa dan memastikan keakuratan data diri mereka melalui tombol yang tersedia di bawah.

** Proses verifikasi data diri akan tetap bisa diakses sampai status pendaftaran menjadi submitted*

[Edit Data Diri →](#)

EWisuda Dashboard

Home > Edit Data Mahasiswa

Edit Data Mahasiswa

Nama Lengkap: SITI NURLAELA
 Alamat Email: sitinurlela@uinssc.ac.id
 Tempat Lahir: CIREBON
 Tanggal Lahir: 01/01/2001
 NIK: 3212345678901234
 Nomor Handphone: 08999999999

[Submit](#)

Lengkapi data diri dengan mengisi Nama Lengkap, Tempat Lahir, NIK, Alamat Email, Tanggal Lahir dan Nomor Handphone klik submit

4. Selanjutnya pilih pendaftaran wisuda, klik daftar wisuda

3. Pendaftaran Wisuda

Pada tahap ini, mahasiswa diwajibkan untuk melakukan pendaftaran wisuda melalui tombol yang telah disediakan di bawah.

** Selalu cek berkala status pendaftaran wisuda apakah diterima atau ditolak*

[Daftar Wisuda →](#)

Akan muncul keterangan Bebas Pustaka, PISN Eligible, Sudah Yudisium dan Periode Pendaftaran

Home > Graduation

Graduation

Requirements 2 Documents 3 Status

Requirements

- Bebas Pustaka**
Mahasiswa wajib mengajukan surat bebas pustaka kepada pihak perpustakaan
- Sudah Yudisium**
Mahasiswa wajib sudah yudisium dan sudah diinputkan ke dalam sistem oleh pihak fakultas
- PISN Eligible**
Mahasiswa wajib memenuhi semua persyaratan administrasi dan PISN Eligible di fakultas
- Periode Pendaftaran**
Mahasiswa wajib mendaftar dalam periode pendaftaran yang telah ditentukan

Submit

Pastikan semua keterangan bertanda  apabila bertanda  Silahkan periksa kembali :

Bebas Pustaka : Pastikan Surat Bebas Pustaka sudah mendapatkan nomor dan diinputkan oleh petugas Perpustakaan

Sudah Yudisium : Pastikan petugas di Fakultas sudah memasukkan (upload) data yudisium

PISN Eligible : Pastikan petugas di Fakultas sudah memasukkan data PISN, minimal status mahasiswa Eligible

Periode Pendaftaran : Pastikan Anda melakukan pendaftaran wisuda pada waktu pendaftaran wisuda masih dibuka

EWisuda Dashboard

Home > Graduation

Graduation

Requirements 2 Documents 3 Status

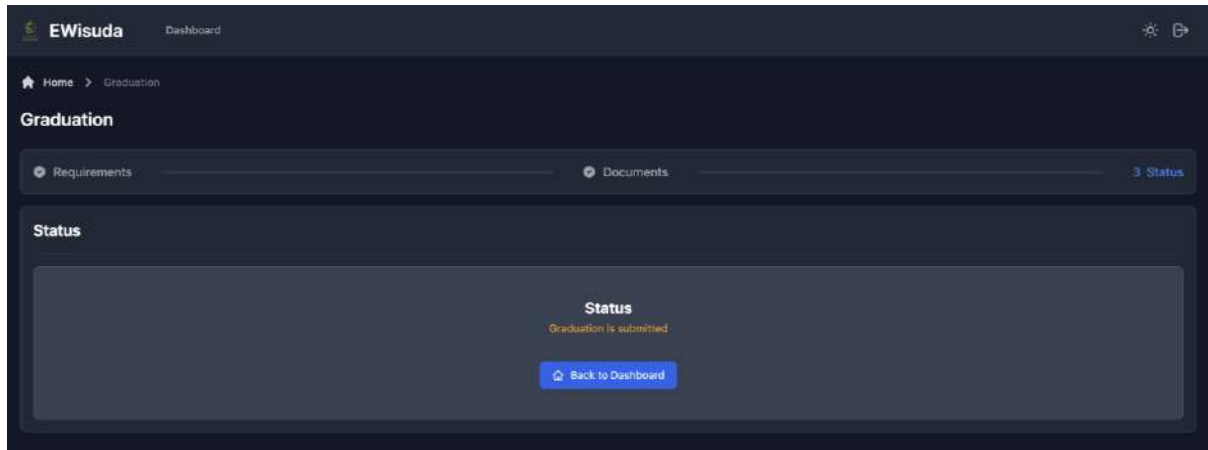
Documents

- KTP**
Choose File No file chosen
JPG, PNG, or PDF (MAX. 1MB)
- Ijazah Terakhir**
Choose File No file chosen
JPG, PNG, or PDF (MAX. 1MB)
- Pas Foto**
Choose File No file chosen
JPG, or PNG (MAX. 1MB)
- Bebas Pustaka**
Choose File No file chosen
JPG, PNG, or PDF (MAX. 1MB)
- Rekap UKT**
Choose File No file chosen
JPG, PNG, or PDF (MAX. 1MB)
- Ukuran Toga**
Select Ukuran Toga
S, M, L, XL, XXL, XXXL, XXXXL
- Abstrak**
S1 - Skripsi, S2 - Tesis, S3 - Disertasi (dalam Bahasa Indonesia)
- Pesan dan Kesan**
Beri pesan dan kesan selama kuliah


Submit

Upload dokumen yang diperlukan, untuk bagian pas foto sesuaikan dengan ketentuan template foto dari Bagian Akademik. Pilih ukuran toga yang sesuai. Isi bagian abstrak dalam Bahasa Indonesia kemudian isi pesan dan kesan selama kuliah. Klik submit.

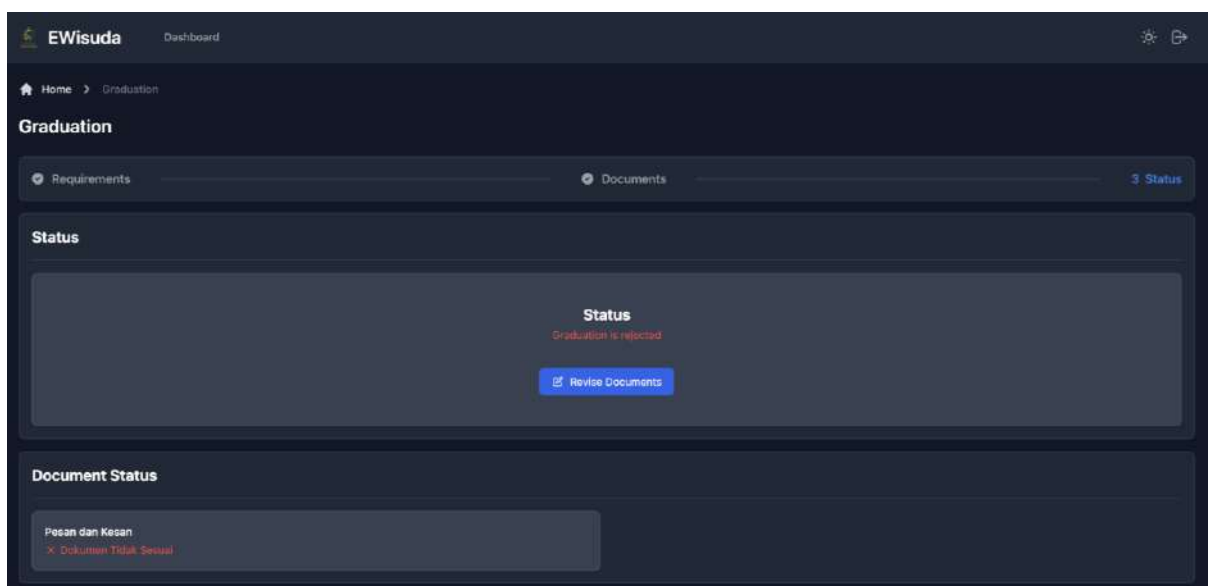
Berikut tampilan setelah submit. Harap menunggu sampai verifikator memverifikasi pengajuan.



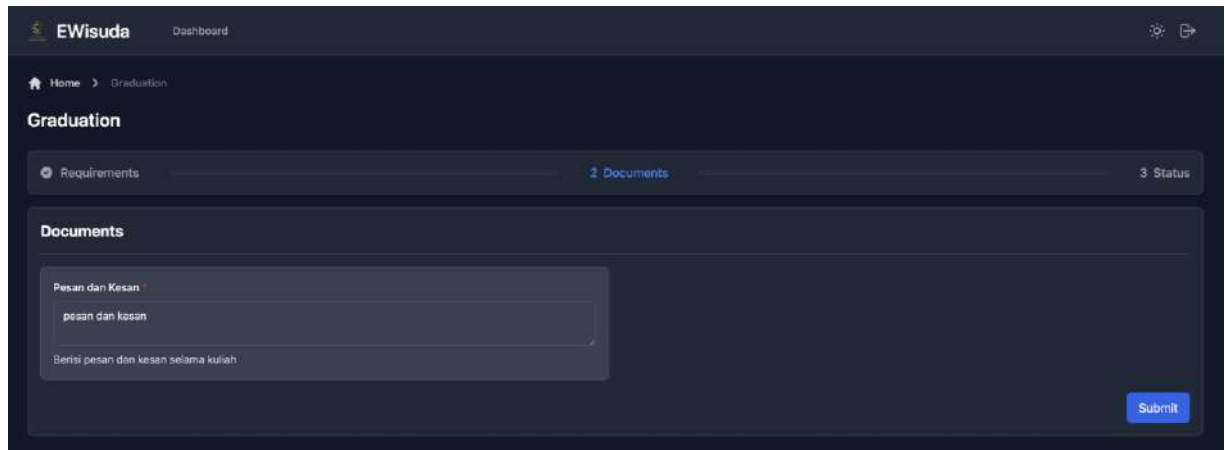
Tunggu notifikasi via whatsapp atau cek secara berkala aplikasi EWisuda, jika ditolak berikut tampilannya :



Apabila ditolak klik revise registration lalu akan muncul daftar dokumen yang perlu direvisi.

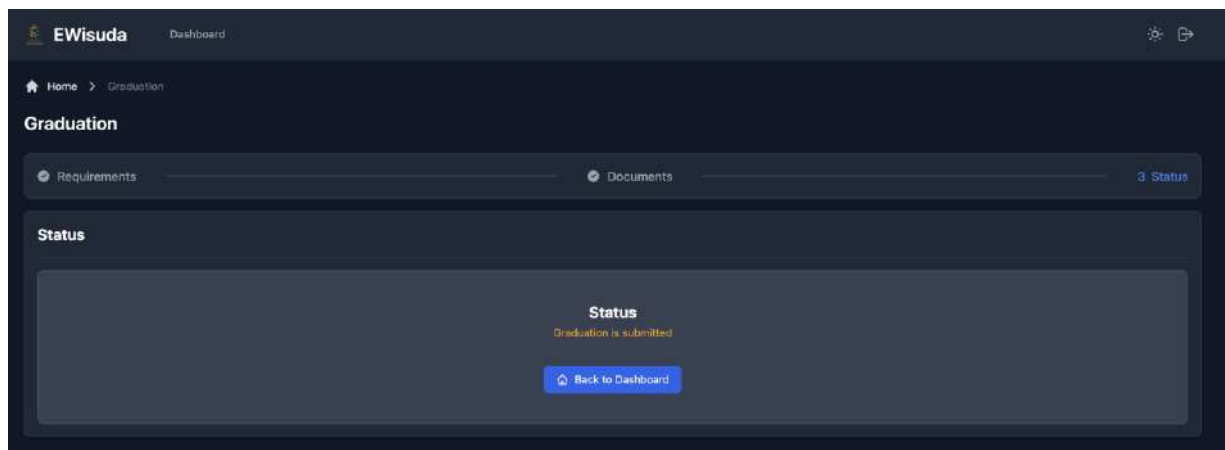


Selanjutnya klik revise dokumen

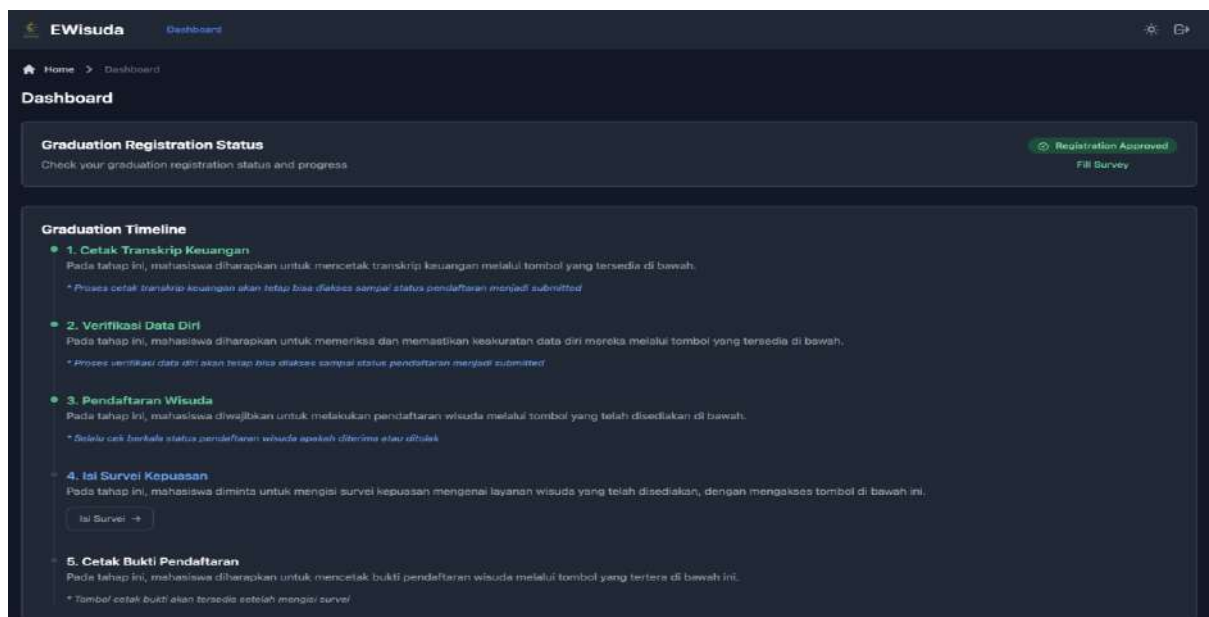


Upload ulang dokumen/lengkapi dokumen yang perlu direvisi lalu klik submit.

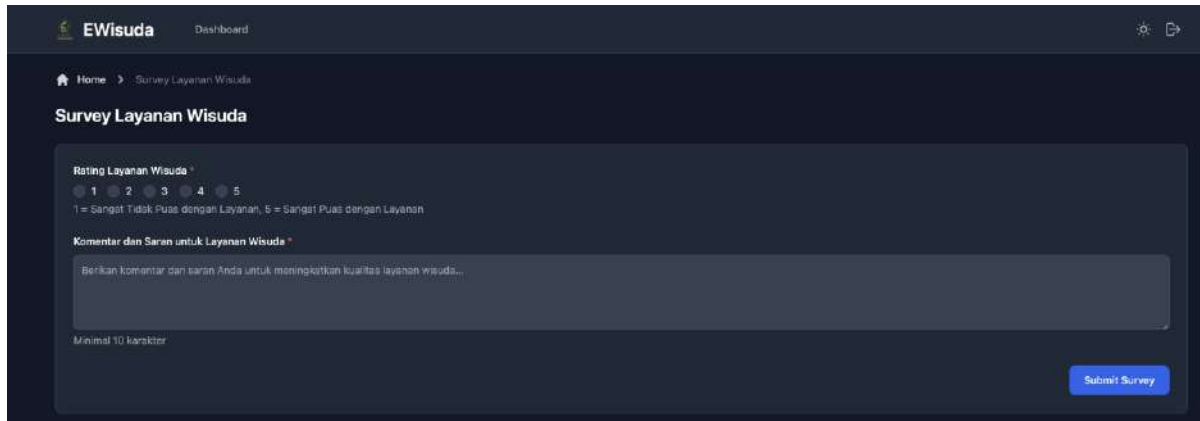
Harap menunggu sampai verifikator memverifikasi pengajuan kembali.



Tunggu notifikasi via whatsapp atau cek secara berkala aplikasi EWisuda. Berikut tampilan setelah disetujui



5. Isi survei kepuasan layanan EWisuda



6. Langkah selanjutnya klik cetak bukti pendaftaran

